

รายงานสภาพน้ำ ประจำวันที่				4 มกราคม 2564			4 มกราคม 2563			4 มกราคม 2549		
รายชื่อ	ฝน 3 ม.ค. 64	ระดับน้ำ (ม.รทก.)		ระดับน้ำ (ม.รทก.)		เปอร์เซ็นต์	ระดับน้ำ (ม.รทก.)		เปอร์เซ็นต์	ระดับน้ำ (ม.รทก.)		เปอร์เซ็นต์
		เก็บกัก (ม.รทก.)	เพิ่ม ความจุ (ชั่วคราว) (ล้าน ลบ.ม.)	ประจำวัน (ม.รทก.)	ปริมาณน้ำ (ล้าน ม. ³)		ประจำวัน (ม.รทก.)	ปริมาณน้ำ (ล้าน ม. ³)		ประจำวัน (ม.รทก.)	ปริมาณน้ำ (ล้าน ม. ³)	
<u>อ่างเก็บน้ำ</u>												
1 ดอกกราย	-	+53.30	79.411	+52.42	69.436	87.44%	+48.38	34.024	42.85%	+51.86	63.600	80.09%
2 หนองปลาไหล	-	+45.00	187.620	+44.65	156.085	83.19%	+38.67	54.737	29.17%	+41.94	102.750	54.76%
3 คลองใหญ่	-	+46.00	51.100	+45.93	39.375	77.05%	+42.25	10.588	20.72%	46.00	40.10	78.47%
<u>ลุ่มน้ำคลองใหญ่</u>			318.131		264.896	83.27%		99.348	31.23%		206.450	64.89%
4 ประแสร์	-	+35.99	295.000	+34.34	227.530	77.13%	+30.96	119.880	40.64%	+33.76	203.850	69.10%
5 คลองระโอก	-	+33.50	19.650	+33.11	17.973	91.47%	+32.10	14.350	73.03%	+32.85	16.975	86.39%
<u>ลุ่มน้ำประแสร์</u>			314.650		245.503	78.02%		134.230	42.66%		220.825	70.18%
<u>รวม</u>			632.781		510.399	86.52%		233.578	36.91%		427.275	67.52%

วิกฤต

<20.00%
>100.00%

ฉุกเฉิน

20.1-30.00%

เฝ้าระวัง

30.01-35.00%
80.01-100.00%

ปกติ

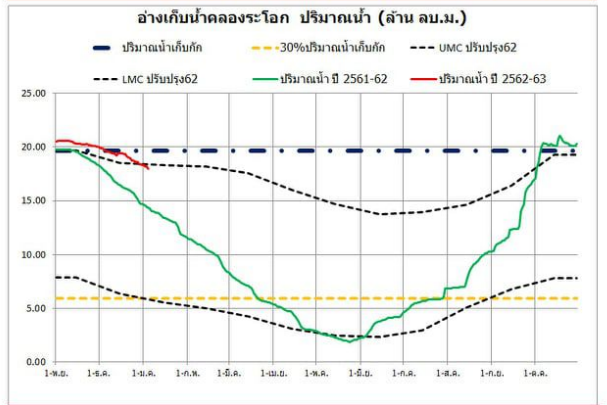
35.01-80.00%

อ่างเก็บน้ำขนาดใหญ่ ขนาดกลาง ในเขตจังหวัดระยอง



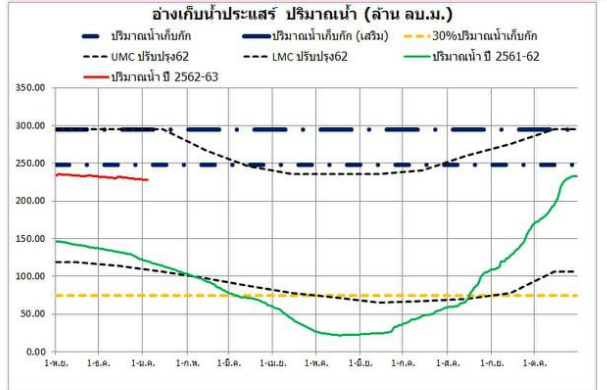
วันที่ 4 มกราคม 2563 ปริมาณน้ำ 14.350 ล้าน ลบ.ม (73.03%)

วันที่ 4 มกราคม 2564 ปริมาณน้ำ 17.973 ล้าน ลบ.ม (91.47%)



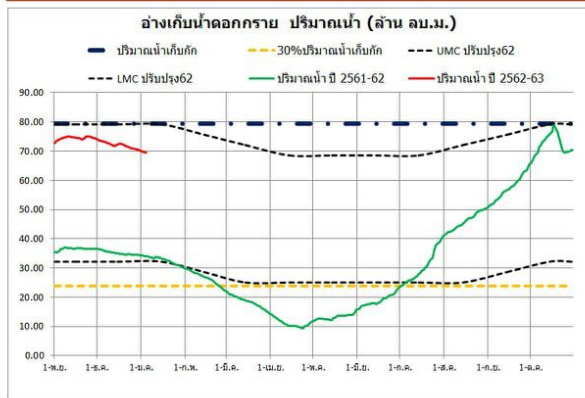
วันที่ 4 มกราคม 2563 ปริมาณน้ำ 119.880 ล้าน ลบ.ม (40.64%)

วันที่ 4 มกราคม 2564 ปริมาณน้ำ 227.530 ล้าน ลบ.ม (77.13%)



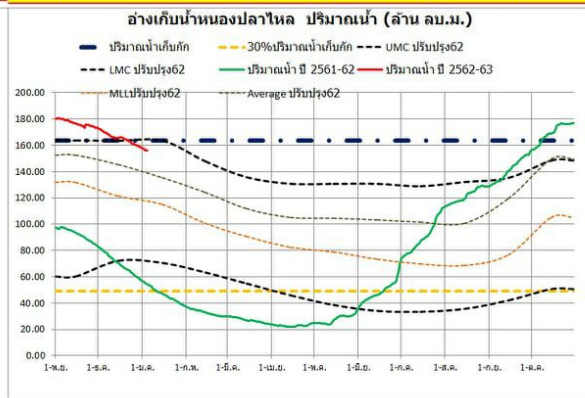
วันที่ 4 มกราคม 2563 ปริมาณน้ำ 34.024 ล้าน ลบ.ม (42.85%)

วันที่ 4 มกราคม 2564 ปริมาณน้ำ 69.436 ล้าน ลบ.ม (87.44%)



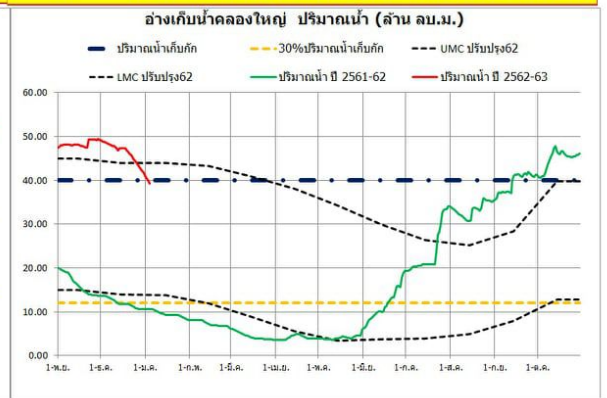
วันที่ 4 มกราคม 2563 ปริมาณน้ำ 54.737 ล้าน ลบ.ม (33.43%)

วันที่ 4 มกราคม 2564 ปริมาณน้ำ 156.085 ล้าน ลบ.ม (95.32%)



วันที่ 4 มกราคม 2563 ปริมาณน้ำ 10.588 ล้าน ลบ.ม (26.40%)

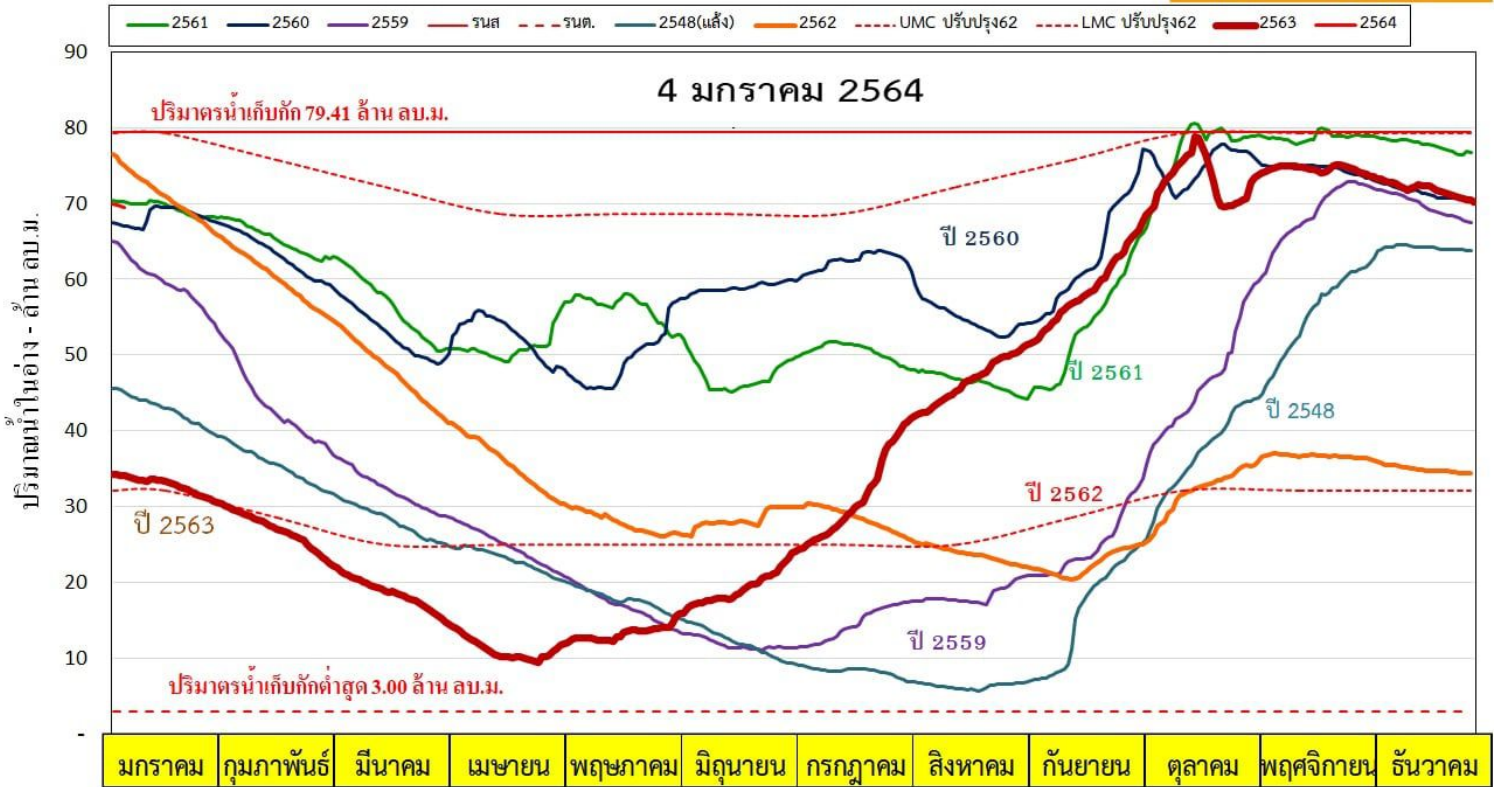
วันที่ 4 มกราคม 2564 ปริมาณน้ำ 39.375 ล้าน ลบ.ม (98.19%)



ปริมาณน้ำในอ่างเก็บน้ำดอกกราย จ.ระยอง

87.4%

4 ม.ค. 64		
Volume ปี 64	69.4 ล้าน.ลบ.ม.	87.4%
Volume ปี 63	34.0 ล้าน.ลบ.ม.	42.8%
มากกว่าปี 63	35.5 ล้าน.ลบ.ม.	44.7%
Inflow	- ล้าน.ลบ.ม.	
Release	- ล้าน.ลบ.ม.	
รับได้อีก	10.0 ล้าน.ลบ.ม.	



0.98190808

ปริมาณน้ำในอ่างเก็บน้ำคลองใหญ่ จ.ระยอง

98.19%

4 ม.ค. 64		
Volume ปี 64	39.4 ล้าน.ลบ.ม.	98.2%
Volume ปี 63	10.6 ล้าน.ลบ.ม.	26.4%
มากกว่าปี 63	28.8 ล้าน.ลบ.ม.	71.8%
Inflow	0.0 ล้าน.ลบ.ม.	
Release	0.5 ล้าน.ลบ.ม.	
รับได้อีก	0.7 ล้าน.ลบ.ม.	

