



กราฟ ปริมาณน้ำอ่างเก็บน้ำฯ จ.ระยอง

อังคาร 6 ตุลาคม 2563

ล้าน ลบ.ม.

300.0
250.0
200.0
150.0
100.0
50.0



	อ่างตอกราย	อ่างหนองปลาไหล	อ่างคลองใหญ่	อ่างประแสร์	อ่างคลองระโงก
Dead Storage	3.0	13.16	3.0	20.0	0.20
ปริมาณน้ำใช้การ	66.54	146.87	38.58	157.42	20.10
ปริมาณน้ำวันนี้	69.54	160.03	41.58	177.42	20.30
ปริมาณเก็บกัก	79.41	163.75	40.10	295.00	19.65

รายงานสภาพน้ำ ประจำวันที่

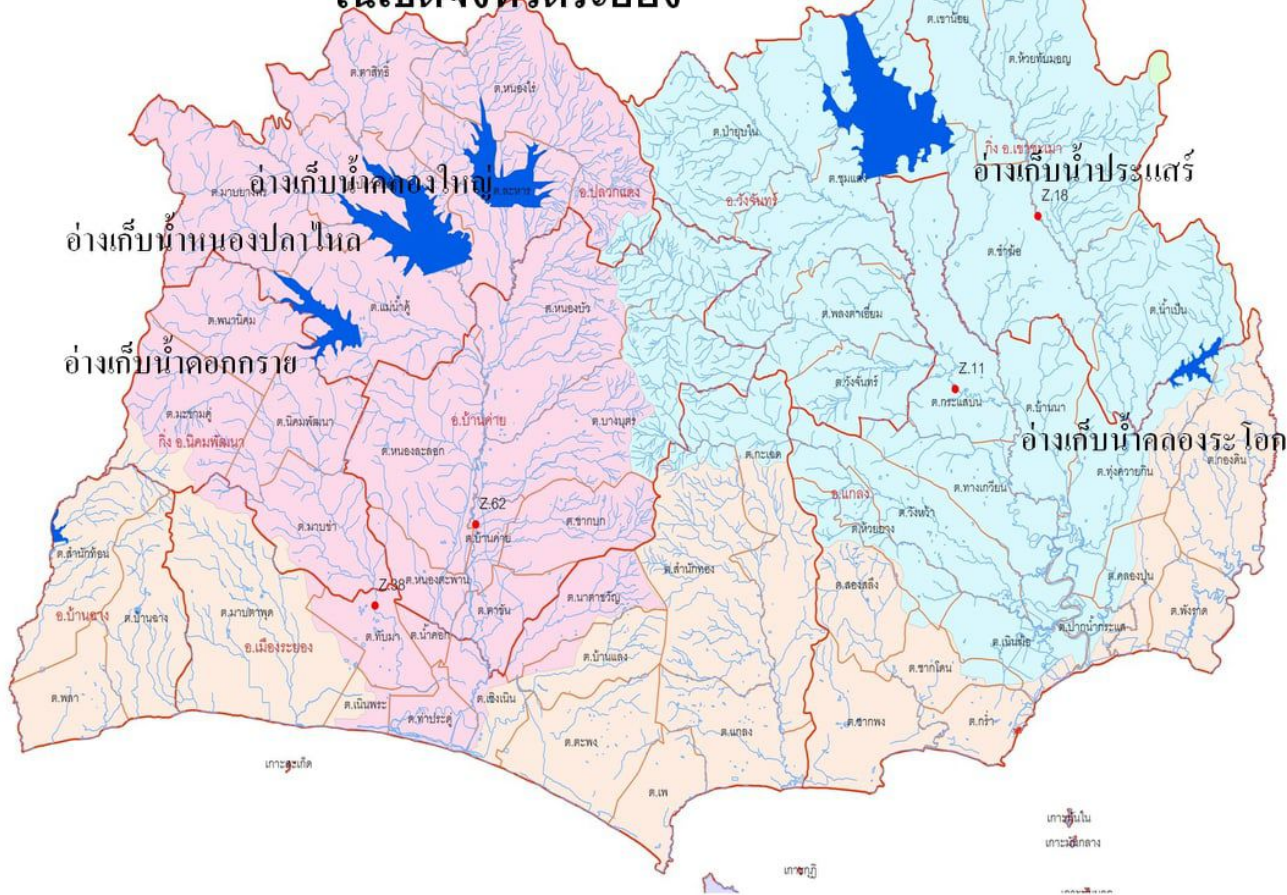
6 ตุลาคม 2563

6 ตุลาคม 2562

6 ตุลาคม 2548

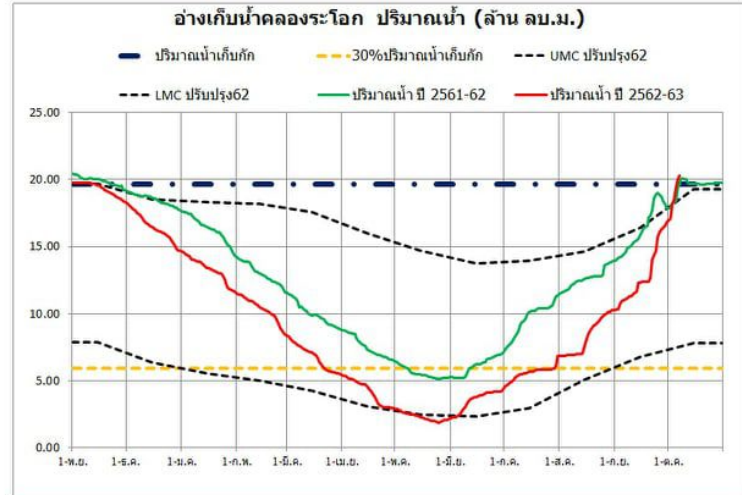
รายชื่อ	ฝน 5 ต.ค. ๕	ระดับน้ำ (ม.รทก.)		ระดับน้ำ (ม.รทก.)		เปอร์เซ็นต์	ระดับน้ำ (ม.รทก.)		เปอร์เซ็นต์	ระดับน้ำ (ม.รทก.)		เปอร์เซ็นต์
		เก็บกัก (ม.รทก.)	ความจุ (ล้าน ลบ.ม.)	ประจำวัน (ม.รทก.)	ปริมาณน้ำ (ล้าน ม. ³)		ประจำวัน (ม.รทก.)	ปริมาณน้ำ (ล้าน ม. ³)		ประจำวัน (ม.รทก.)	ปริมาณน้ำ (ล้าน ม. ³)	
<u>อ่างเก็บน้ำ</u>												
1 ดอกกราย	8.7	+53.30	79.411	+52.43	69.544	87.57%	+47.03	25.555	32.18%	+47.23	26.880	33.85%
2 หนองปลาไหล	6.0	+45.00	163.750	+44.83	160.030	97.73%	+41.57	96.644	59.02%	+38.09	48.042	29.34%
3 คลองใหญ่	17.0	+46.00	40.100	+46.14	41.579	103.69%	+43.99	21.580	53.81%	43.40	17.70	44.14%
<u>กลุ่มน้ำคลองใหญ่</u>			283.261		271.153	95.73%		143.779	50.76%		92.622	32.70%
4 ประแสร์	0.8	+35.99	295.000	+33.00	177.420	60.14%	+31.82	142.040	48.15%	+32.38	156.640	53.10%
5 คลองระโอก	14.5	+33.50	19.650	+33.65	20.295	103.28%	+33.45	19.435	98.91%	+32.83	16.905	86.03%
<u>กลุ่มน้ำประแสร์</u>			314.650		197.715	62.84%		161.475	51.32%		173.545	55.15%
<u>รวม</u>			597.911		468.868	78.42%		305.254	51.05%		266.167	44.52%

อ่างเก็บน้ำขนาดใหญ่ ขนาดกลาง ในเขตจังหวัดระยอง



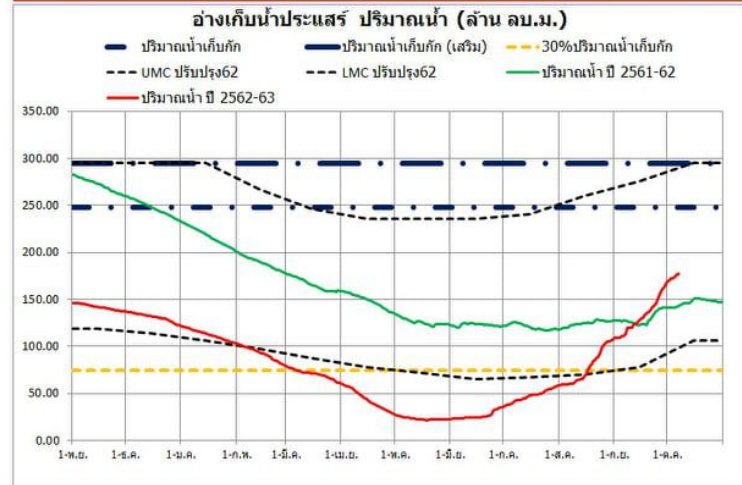
วันที่ 6 ตุลาคม 2562 ปริมาณน้ำ 19.435 ล้าน ลบ.ม (98.91%)

วันที่ 6 ตุลาคม 2563 ปริมาณน้ำ 20.295 ล้าน ลบ.ม (103.28%)



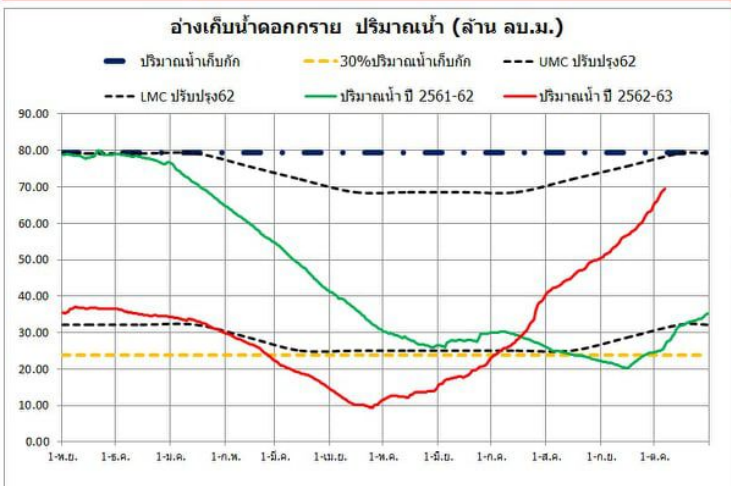
วันที่ 6 ตุลาคม 2562 ปริมาณน้ำ 142.040 ล้าน ลบ.ม (48.15%)

วันที่ 6 ตุลาคม 2563 ปริมาณน้ำ 177.420 ล้าน ลบ.ม (60.14%)



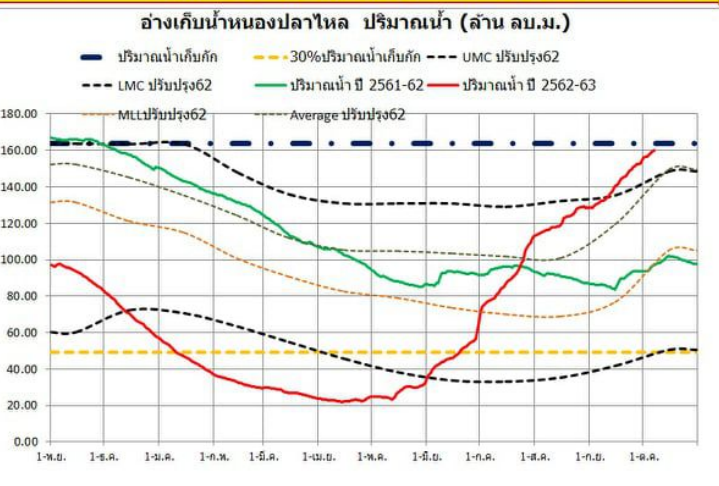
วันที่ 6 ตุลาคม 2562 ปริมาณน้ำ 25.555 ล้าน ลบ.ม (32.18%)

วันที่ 6 ตุลาคม 2563 ปริมาณน้ำ 69.544 ล้าน ลบ.ม (87.57%)



วันที่ 6 ตุลาคม 2562 ปริมาณน้ำ 96.644 ล้าน ลบ.ม (59.02%)

วันที่ 6 ตุลาคม 2563 ปริมาณน้ำ 160.030 ล้าน ลบ.ม (97.73%)



วันที่ 6 ตุลาคม 2562 ปริมาณน้ำ 21.580 ล้าน ลบ.ม (53.81%)

วันที่ 6 ตุลาคม 2563 ปริมาณน้ำ 41.579 ล้าน ลบ.ม (103.69%)

